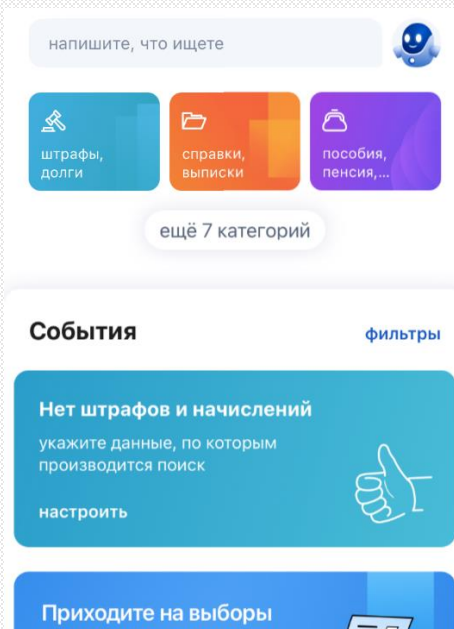


Как оформить справку о состоянии индивидуального лицевого счёта на портале Госуслуг?

Шаг 1



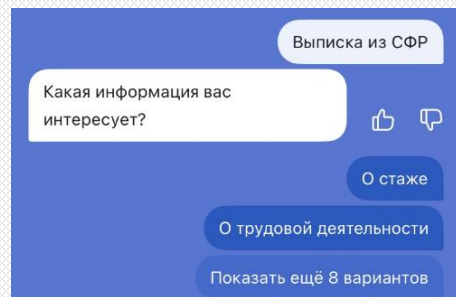
Зайдите на сайт gosuslugi.ru или в приложение.



Шаг 2



Нажмите на поисковую строку и укажите, что вам нужна выписка из СФР.



Шаг 3



Далее из всех вариантов выберите «О состоянии лицевого счёта»



Шаг 4



Укажите, что хотите получить выписку, а затем ещё раз «Заказать выписку».



Шаг 5



На главном экране дождитесь статуса «Услуга оказана»

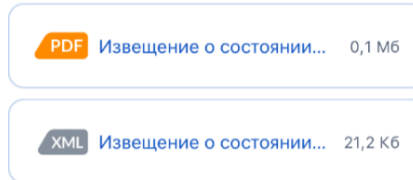


Шаг 6



Зайдите в заявление и закажите выписку на почту spravka@raiffeisen.ru

Приложенные файлы



Отправить на эл. почту

Отправить на эл. почту

Укажите электронный адрес, куда переслать сведения. Электронные документы и подписи будут отправлены в формате, гарантирующем подлинность

Электронная почта

spravka@raiffeisen.ru

Выбрать фин. организацию

Отправить