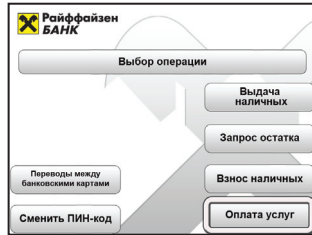


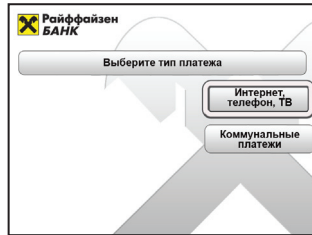


Оплата услуг сотовой связи

1. Нажмите кнопку «Оплата услуг» в меню «Выбор операции».



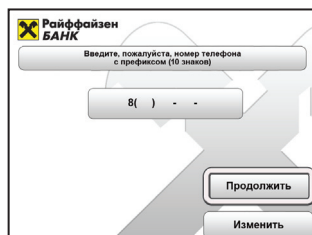
2. Выберите тип платежа – «Телефон, Интернет, ТВ».



3. Из появившегося списка выберите нужного оператора мобильной связи.



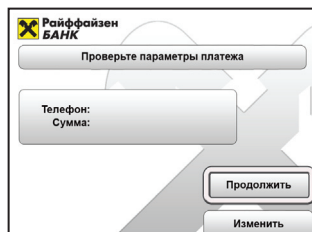
4. Выбрав оператора, введите номер мобильного телефона (первые 3 цифры – код оператора, следующие 7 – номер Вашего телефона). Если всё верно, нажмите «Продолжить», если нет – нажмите «Изменить» и повторите ввод.



5. Введите сумму платежа в рублях (минимум 10 рублей). Если всё верно – нажмите «Продолжить», если нет – нажмите «Изменить» и повторите ввод.

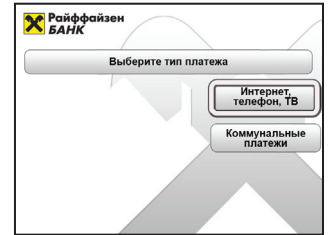


6. Проверьте параметры платежа. Если всё верно – нажмите «Продолжить», если нет – нажмите «Изменить» и повторите ввод. После появления заставки «Операция завершена успешно» Вам будут выданы чек и карта.



Оплата Интернета, спутникового и кабельного телевидения

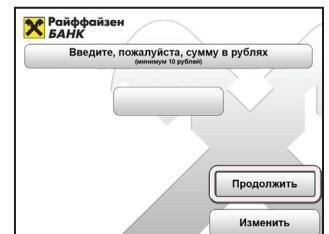
1. Нажмите кнопку «Оплата услуг» в меню «Выбор операции» и далее выберите тип платежа – «Телефон, Интернет, ТВ».



2. Выбрав провайдера, введите номер договора. Если всё верно – нажмите «Продолжить», если нет – нажмите «Изменить» и повторите ввод.




3. Введите сумму платежа в рублях (минимум 10 рублей). Если всё верно – нажмите «Продолжить», если нет – нажмите «Изменить» и повторите ввод.



4. Проверьте параметры платежа. Если всё верно – нажмите «Продолжить», если нет – нажмите «Изменить» и повторите ввод.



5. После успешного завершения операции Вам будут выданы чек и карта.



Внимание!

После завершения операции не забудьте взять чек и Вашу карту!

Обязательно сохраните выданный банкоматом чек – он является документом, подтверждающим совершение операции.

Если при получении денежных средств произошел технический сбой, или банкомат оказался неисправен, следует обратиться в Службу поддержки держателей пластиковых карт: +7 (495) 777 1717 (для Москвы), 8 (800) 700 1717 (для бесплатных звонков из других городов России).