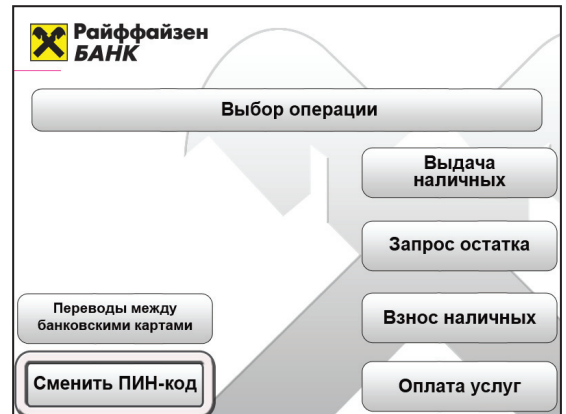
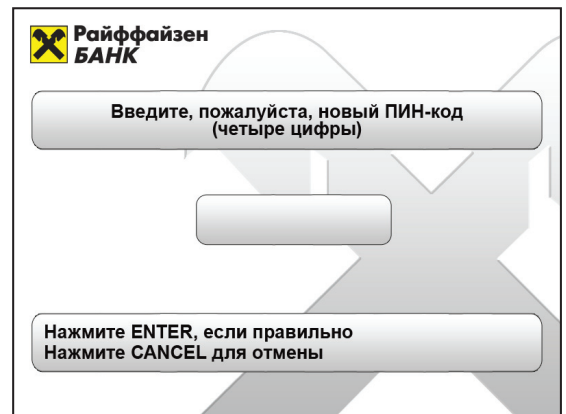




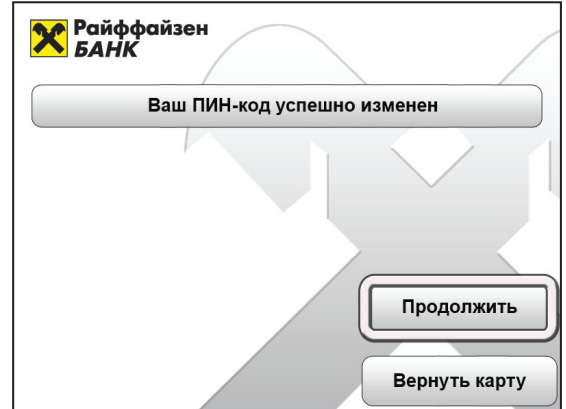
1. Нажмите кнопку «Сменить ПИН-код» в главном меню банкомата.



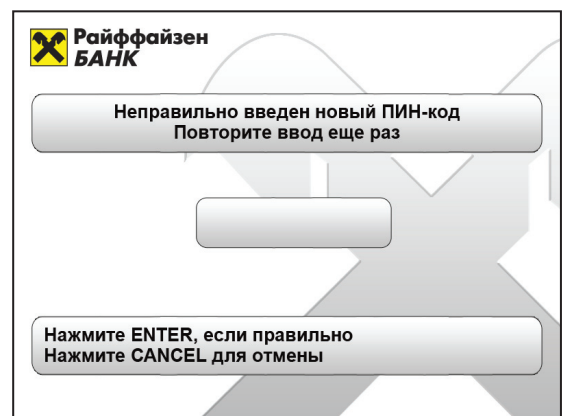
2. Введите на цифровой клавиатуре банкомата ПИН-код, состоящий из 4 цифр (использование ПИН-кодов, состоящих из 4 одинаковых цифр (например, «0000»), а также из цифр, идущих подряд (например, «1234»), и т. д. запрещено). Введите новый ПИН-код и нажмите «Enter».



3. После появления на экране банкомата информации о том, что ПИН-код изменен, новый ПИН-код можно применять для всех последующих операций.



4. Если ПИН-код введен некорректно, появится заставка «Неправильно введен новый ПИН-код, повторите ввод еще раз». Повторите ввод ПИН-кода.



### Внимание!

После завершения операции не забудьте взять Вашу карту!

Если при смене ПИН-кода произошел технический сбой, или банкомат оказался неисправен, следует обратиться в Службу поддержки держателей пластиковых карт: +7 (495) 777 1717 (для Москвы), 8 (800) 700 1717 (для бесплатных звонков из других городов России).