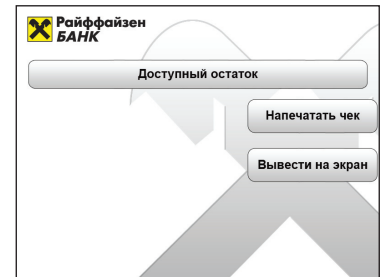




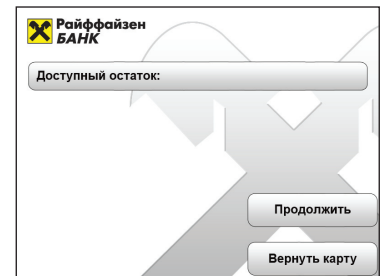
1. Нажмите «Запрос остатка» в главном меню банкомата.



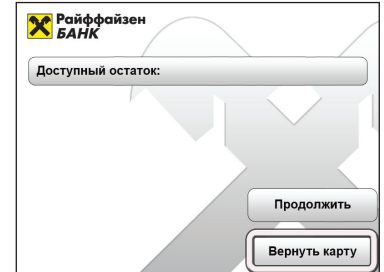
2. На экране появится окно с надписью «Доступный остаток» и варианты выбора — «Напечатать чек» или «Вывести на экран».



3. После выбора необходимой опции Вы получите информацию об остатке на счете, соответственно, либо на экран, либо в виде чека. По завершении этой операции на экране появятся надписи «Продолжить» и «Вернуть карту».



4. Если больше нет необходимости проводить другие операции, нажмите «Вернуть карту». После этого карта будет возвращена из приемника банкомата.



### Внимание!

После завершения операции не забудьте взять чек и Вашу карту!

Обязательно сохраните выданный банкоматом чек – он является документом, подтверждающим совершение операции.

Если при получении денежных средств произошел технический сбой, или банкомат оказался неисправен, следует обратиться в Службу поддержки держателей пластиковых карт:  
+7 (495) 777 1717 (для Москвы), 8 (800) 700 1717 (для бесплатных звонков из других городов России).